



ТЕРРИТОРИАЛЬНЫЙ ОРГАН  
ФЕДЕРАЛЬНОЙ СЛУЖБЫ  
ГОСУДАРСТВЕННОЙ СТАТИСТИКИ  
ПО ТАМБОВСКОЙ ОБЛАСТИ

# ДЕЯТЕЛЬНОСТЬ АВТОМОБИЛЬНОГО ТРАНСПОРТА

январь – июль 2024 года

# СОДЕРЖАНИЕ

Грузовой автомобильный транспорт	3
Пассажирский автомобильный транспорт	10
Сведения о дорожно-транспортных происшествиях	14

# 1 Грузовой автомобильный транспорт

# ПЕРЕВЕЗЕНО ГРУЗОВ АВТОМОБИЛЬНЫМ ТРАНСПОРТОМ<sup>1</sup>

ТАМБОВСТАТ

ТЫС. ТОНН

Январь – июль 2024 года

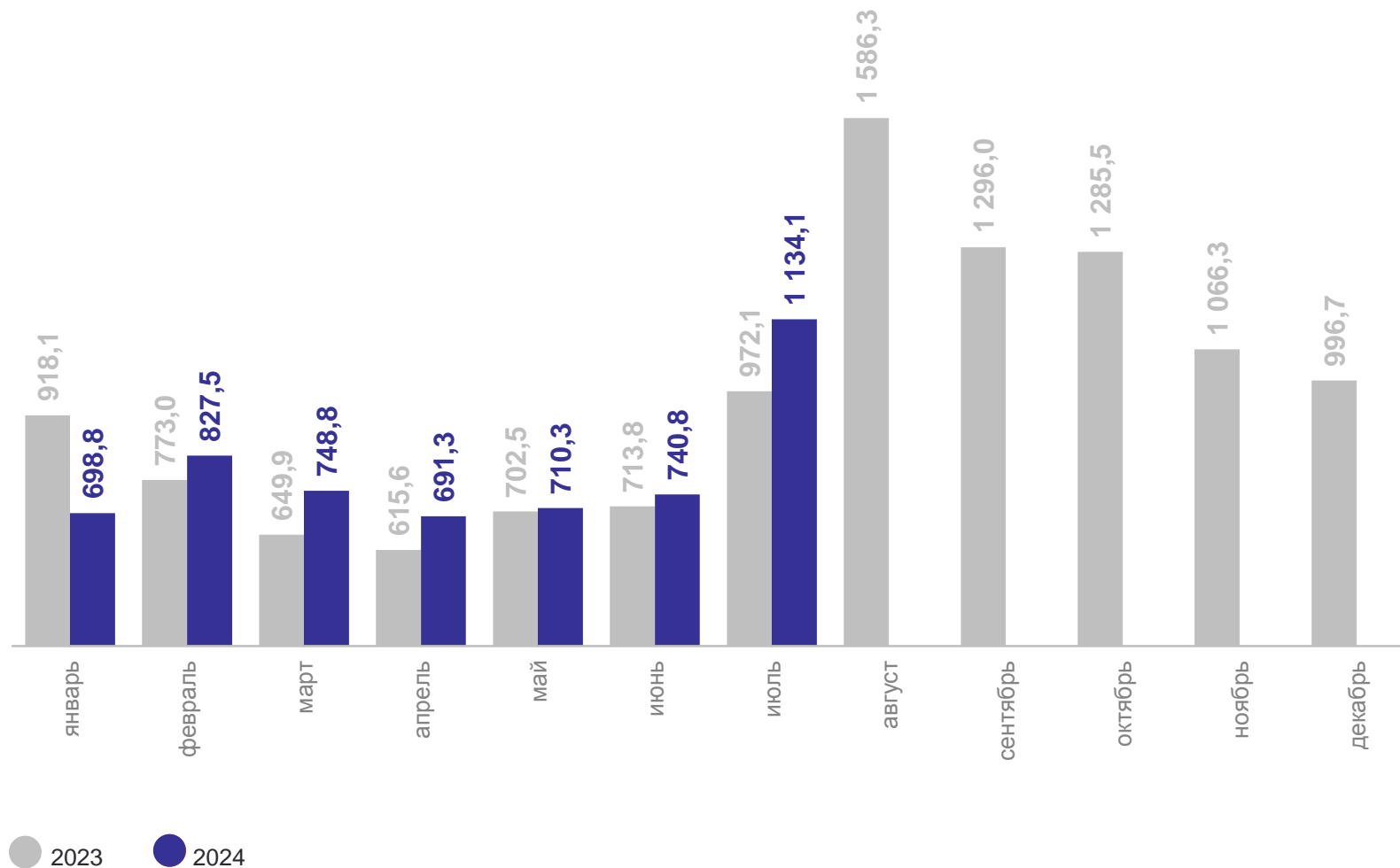
**5 551,4** тыс. т

К соответствующему периоду  
прошлого года

**103,9%**

Январь – июль 2023 года

**5 345,0** тыс. т



<sup>1</sup> По крупным и средним предприятиям.

# ПЕРЕВЕЗЕНО ГРУЗОВ АВТОМОБИЛЬНЫМ ТРАНСПОРТОМ НА КОММЕРЧЕСКОЙ ОСНОВЕ<sup>1</sup>

ТАМБОВСТАТ

ТЫС. ТОНН

Январь – июль 2024 года

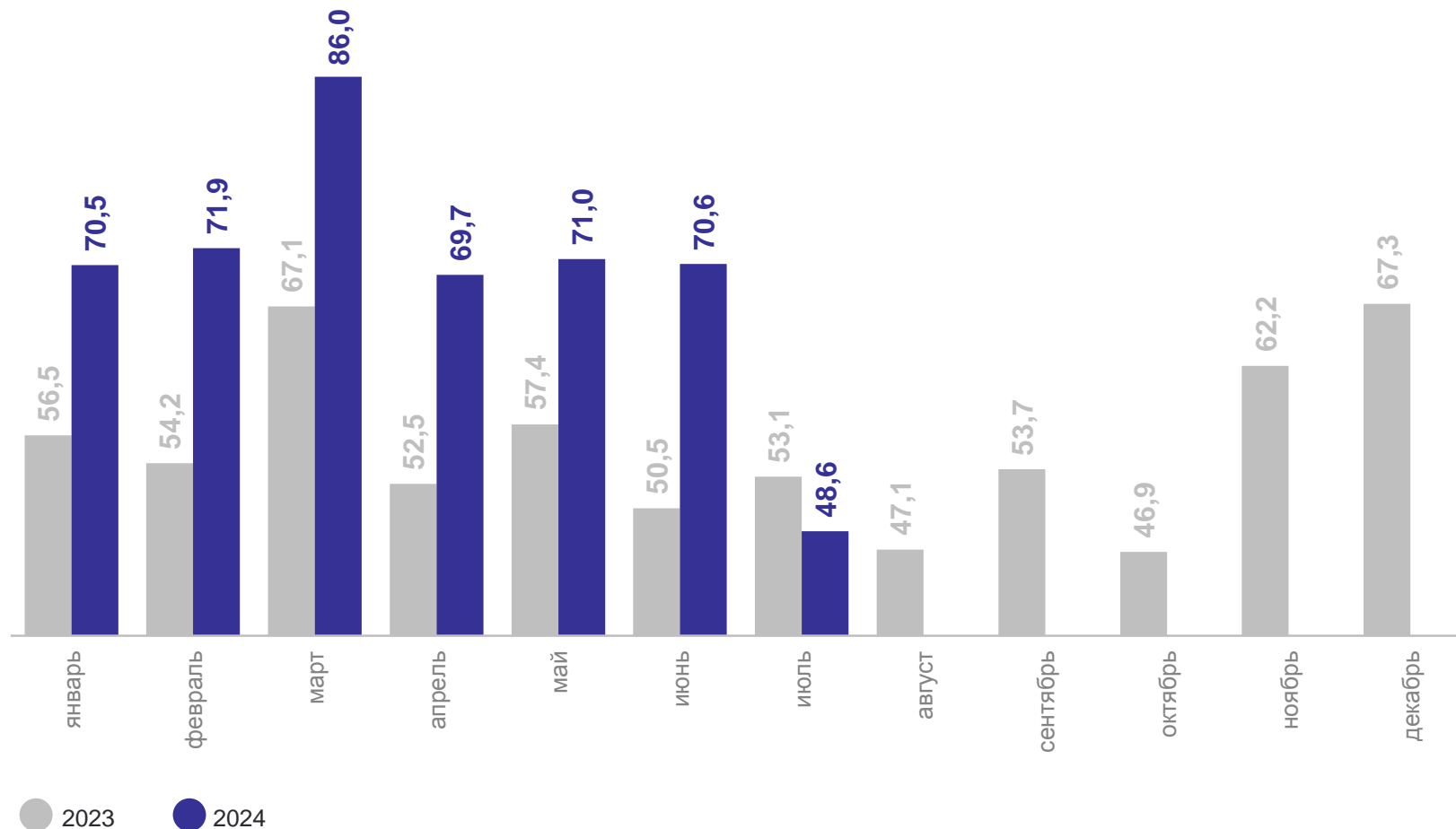
**488,2** тыс. т

К соответствующему периоду  
прошлого года

**124,7%**

Январь – июль 2023 года

**391,4** тыс. т



<sup>1</sup> По крупным и средним предприятиям.

# ГРУЗОБОРОТ АВТОМОБИЛЬНОГО ТРАНСПОРТА<sup>1</sup>

млн тонно-километров

ТАМБОВСТАТ

Январь – июль 2024 года

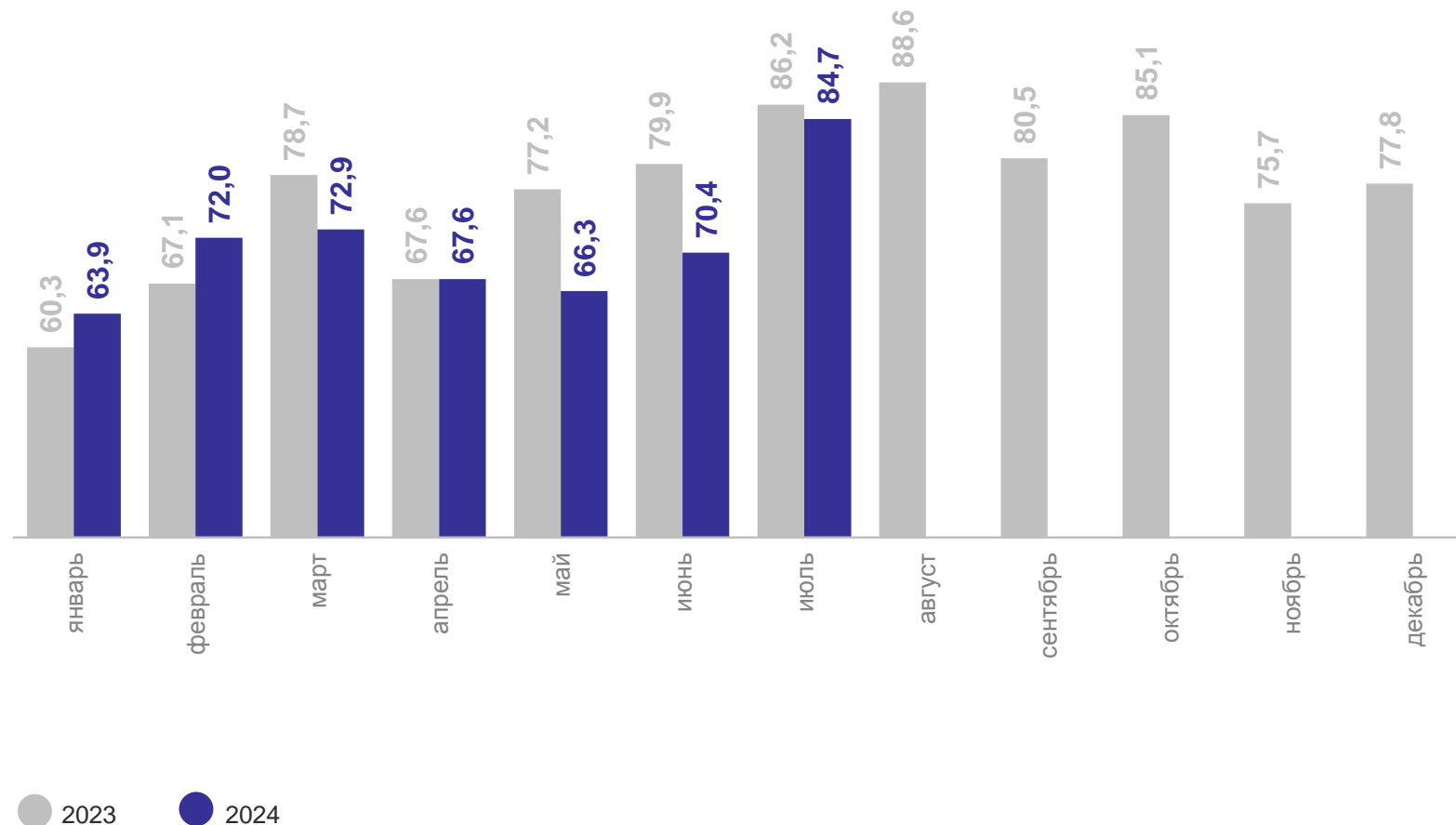
**497,8** млн т-км

К соответствующему периоду  
прошлого года

**96,3%**

Январь – июль 2023 года

**517,0** млн т-км



<sup>1</sup> По крупным и средним предприятиям.

# ГРУЗОБОРОТ АВТОМОБИЛЬНОГО ТРАНСПОРТА НА КОММЕРЧЕСКОЙ ОСНОВЕ<sup>1</sup>

ТАМБОВСТАТ

млн тонно-километров

Январь – июль 2024 года

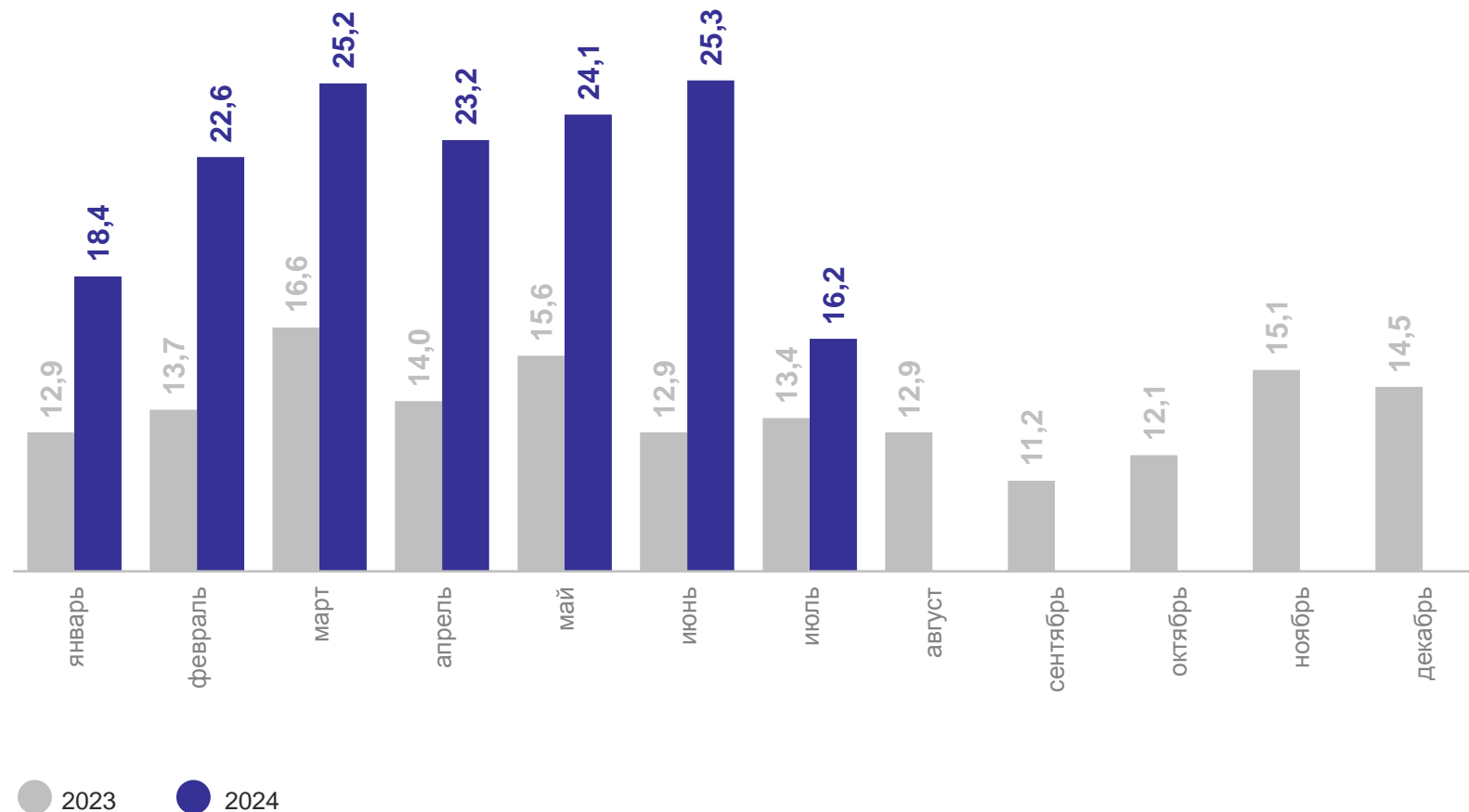
**155,0** млн т-км

К соответствующему периоду  
прошлого года

**156,3%**

Январь – июль 2023 года

**99,2** млн т-км



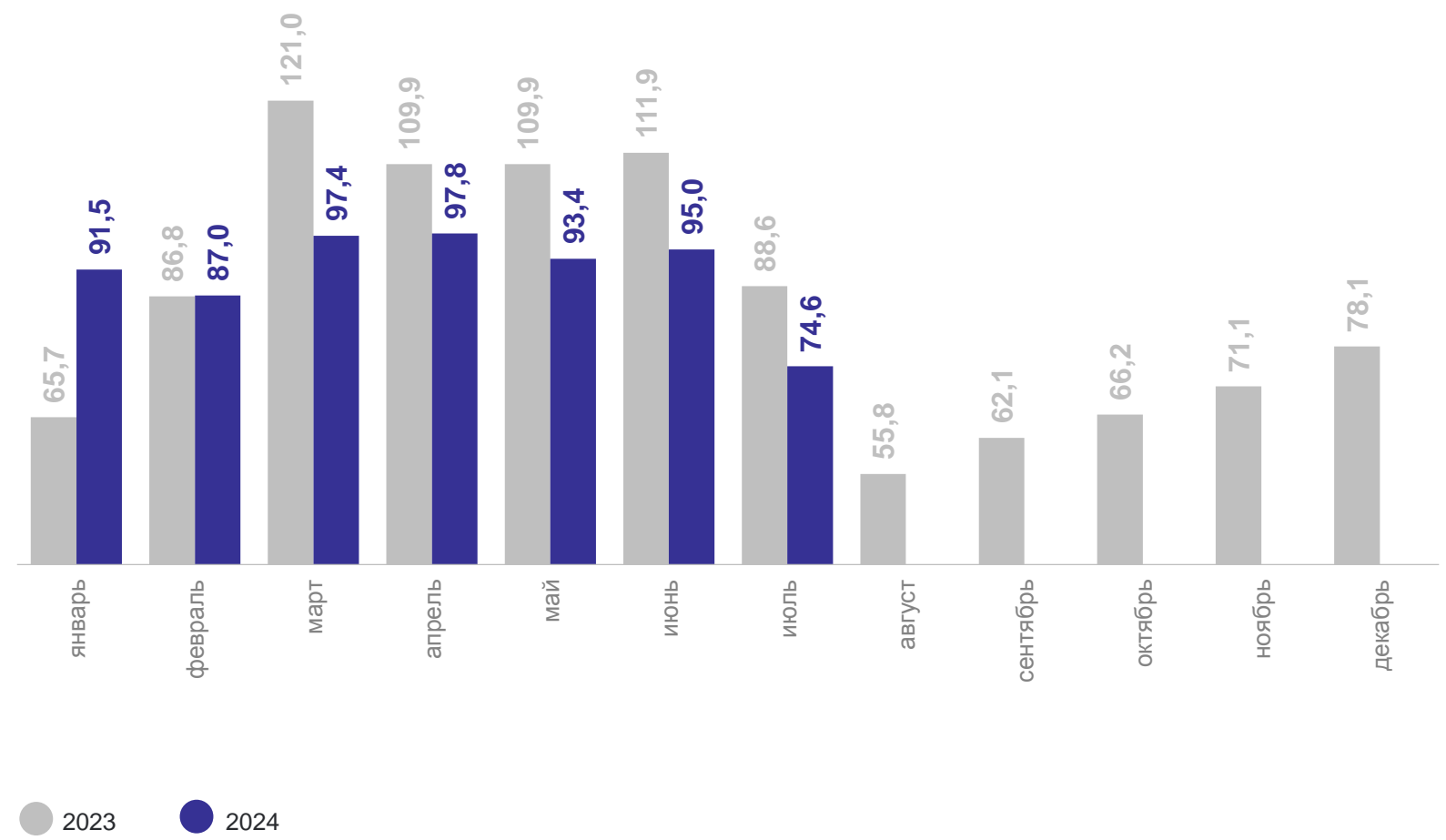
<sup>1</sup> По крупным и средним предприятиям.

# СРЕДНЯЯ ДАЛЬНОСТЬ ПЕРЕВОЗКИ ОДНОЙ ТОННЫ ГРУЗА АВТОМОБИЛЬНЫМ ТРАНСПОРТОМ<sup>1</sup>

километров

Январь – июль 2024 года  
**89,7 км**

Январь – июль 2023 года  
**96,7 км**



<sup>1</sup> По крупным и средним предприятиям.



# СРЕДНЯЯ ДАЛЬНОСТЬ ПЕРЕВОЗКИ ОДНОЙ ТОННЫ ГРУЗА АВТОМОБИЛЬНЫМ ТРАНСПОРТОМ НА КОММЕРЧЕСКОЙ ОСНОВЕ<sup>1</sup>

ТАМБОВСТАТ

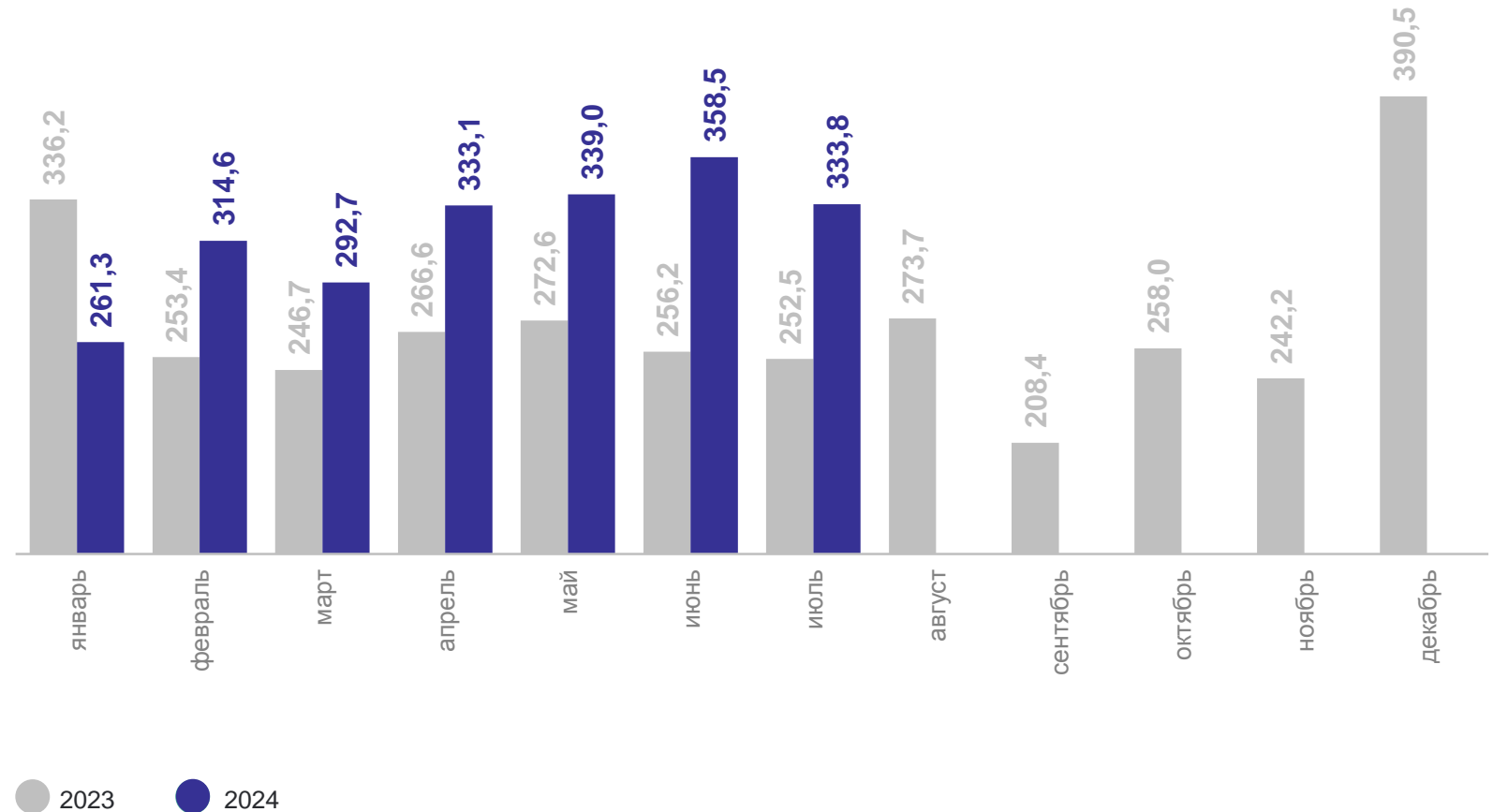
километров

Январь – июль 2024 года

**317,5 км**

Январь – июль 2023 года

**253,3 км**



<sup>1</sup> По крупным и средним предприятиям.

## 2 **Пассажирский автомобильный транспорт**

# ПЕРЕВЕЗЕНО ПАССАЖИРОВ АВТОМОБИЛЬНЫМ ТРАНСПОРТОМ ОБЩЕГО ПОЛЬЗОВАНИЯ НА РЕГУЛЯРНЫХ МАРШРУТАХ

ТАМБОВСТАТ

ТЫС. ЧЕЛОВЕК

Январь – июль 2024 года

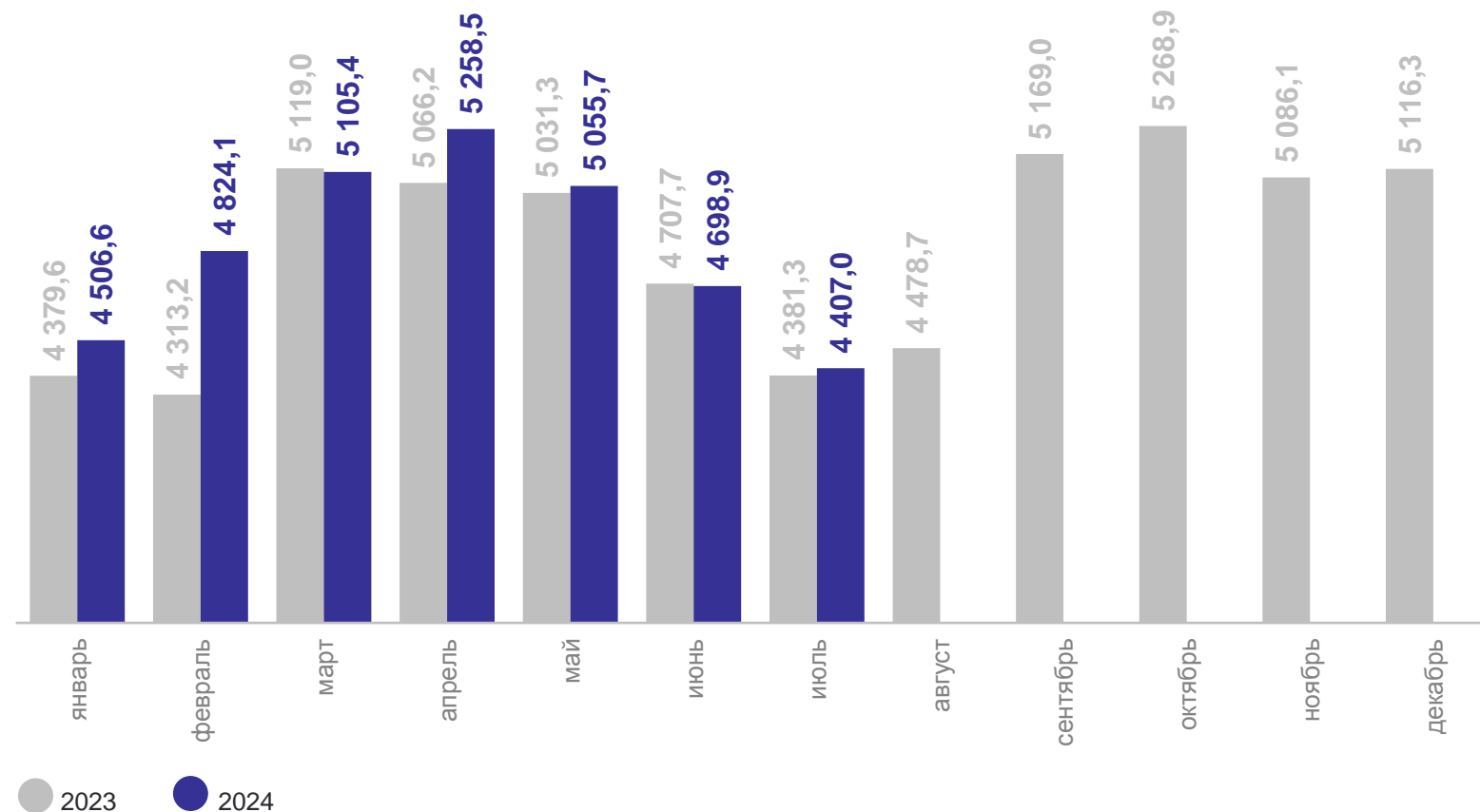
**33 856,1** тыс. человек

К соответствующему периоду  
прошлого года

**102,6%**

Январь – июль 2023 года

**32 998,2** тыс. человек



# ПАССАЖИРОБОРОТ АВТОМОБИЛЬНОГО ТРАНСПОРТА ОБЩЕГО ПОЛЬЗОВАНИЯ НА РЕГУЛЯРНЫХ МАРШРУТАХ

млн пасс-км

ТАМБОВСТАТ

Январь – июль 2024 года

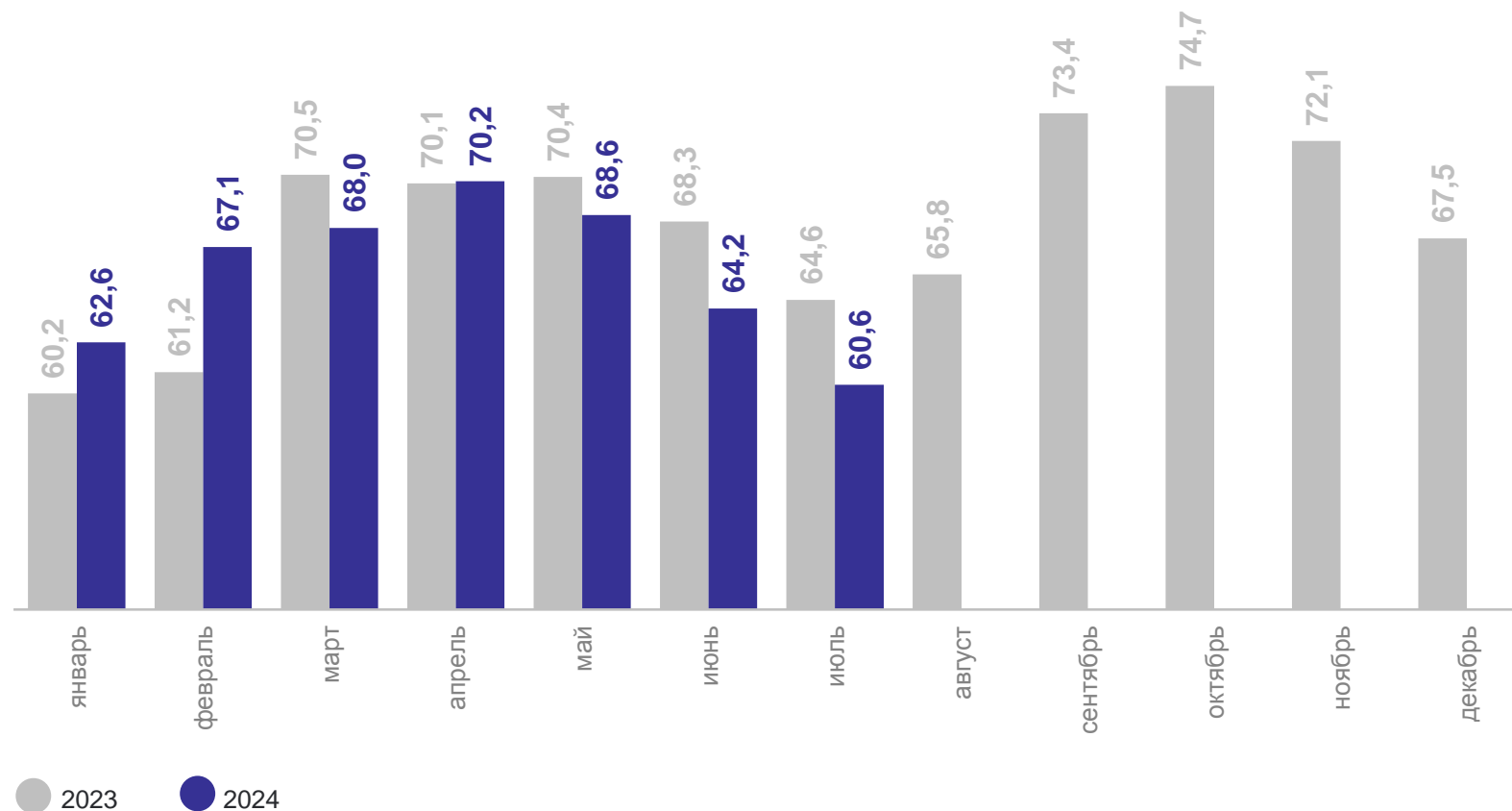
**461,4** млн пасс-км

К соответствующему периоду  
прошлого года

**99,2%**

Январь – июль 2023 года

**465,3** млн пасс-км



## 3 Сведения о дорожно-транспортных происшествиях

# КОЛИЧЕСТВО ПОСТРАДАВШИХ ПРИ ДОРОЖНО-ТРАНСПОРТНЫХ ПРОИСШЕСТВИЯХ<sup>1</sup>

ТАМБОВСТАТ

январь – июль соответствующего года, человек

Число погибших

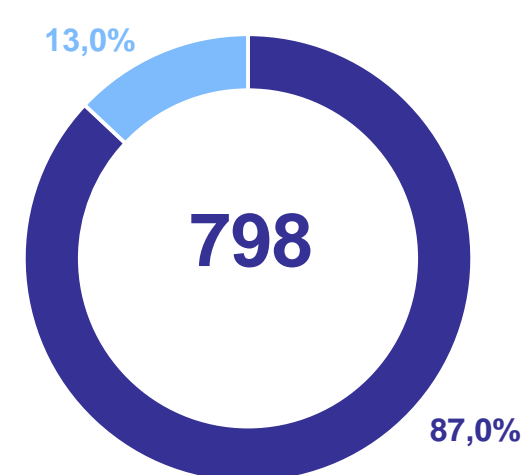
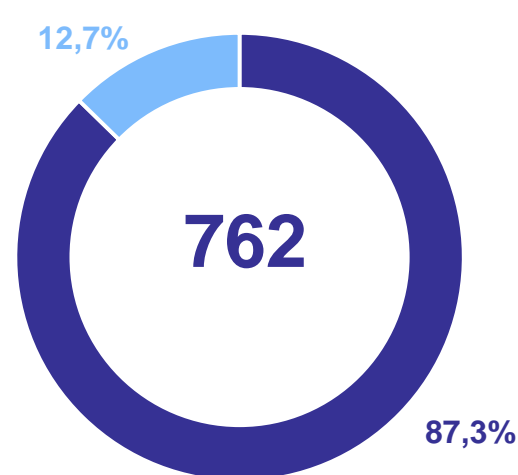
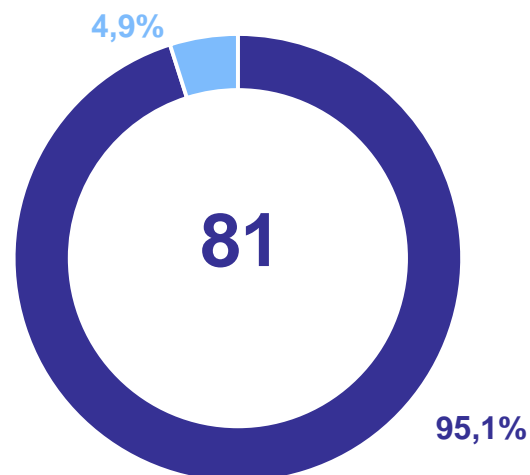
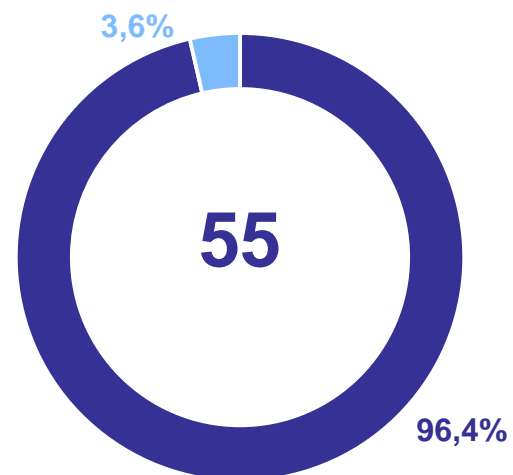
Число раненых

2023

2024

2023

2024



● Доля населения в возрасте 16 лет и старше

● Доля детей в возрасте до 16 лет

<sup>1</sup> По данным УГИБДД УМВД России по Тамбовской области.

# СВЕДЕНИЯ О ДОРОЖНО-ТРАНСПОРТНЫХ ПРОИСШЕСТВИЯХ<sup>1</sup>

ТАМБОВСТАТ

единиц

## Число происшествий

Июль 2024 года

**108**

К соответствующему периоду  
предыдущего года, %

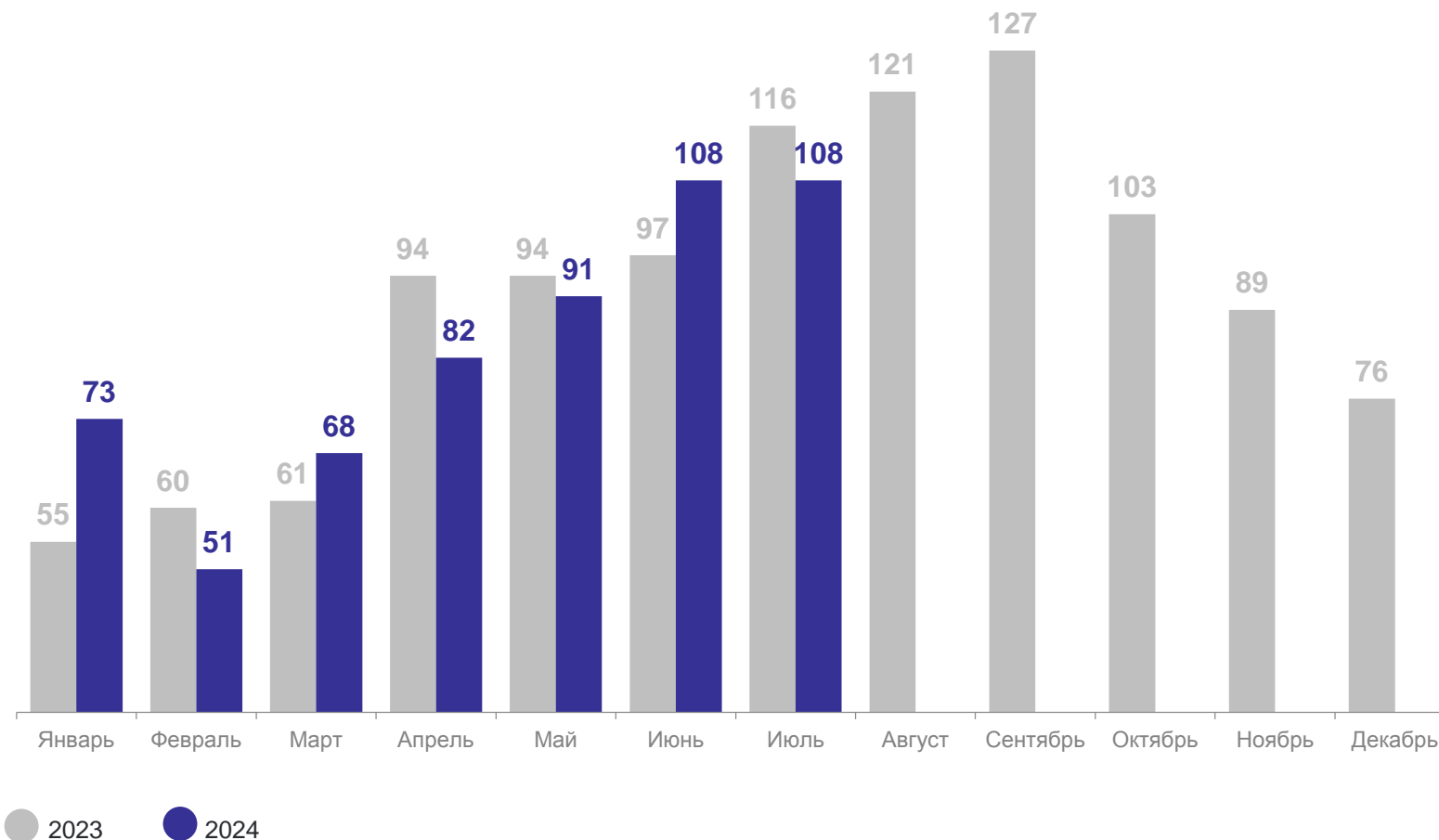
**100,0**

Январь – июль 2024 года

**581**

К соответствующему периоду  
предыдущего года, %

**102,7**



<sup>1</sup> По данным УГИБДД УМВД России по Тамбовской области.